

Verkada Workplace 개요

방문자 및 우편보관실 통합 관리



개요

Verkada의 작업장 관리 소프트웨어 솔루션 제품군으로 시설로 들어오는 사람과 우편물을 손쉽게 관리하세요.

방문자 관리는 방문자에게 직관적이고 맞춤형 가능한 체크인 과정을 제공합니다. 이 과정에는 문서 서명, 신원 조사 및 호스트 자동 알림이 포함될 수 있습니다. Verkada 비디오 감시 및 출입통제와 기본적으로 통합되어 관리자가 건물 전체에서 방문자의 영상을 손쉽게 찾거나 출입문의 잠금을 해제하여 사람들을 들어오게 할 수 있습니다.

우편물 관리는 우편물 스캔, 수령인 알림, 배송 관리 등이 가능한 하나의 앱으로 배송을 간소화합니다. 재고, 비품 및 배송을 항상 쉽게 관리하고, 배송물을 기록하는 수작업을 줄일 수 있습니다.

주요 기능

방문자 친화적인 경험 제공

- 방문자 유형에 따른 체크인 흐름 맞춤화
- 원활한 문서 서명, 배지 인쇄 등
- 호스트 자동 알림
- 방문자를 위해 원격으로 출입문 잠금 해제

간편한 우편물 관리

- 모바일 앱에서 배송물을 스캔하여 쉽게 우편물 기록
- 자동 수령인 알림
- 클릭 한 번으로 우편물이 배송되는 영상 찾기

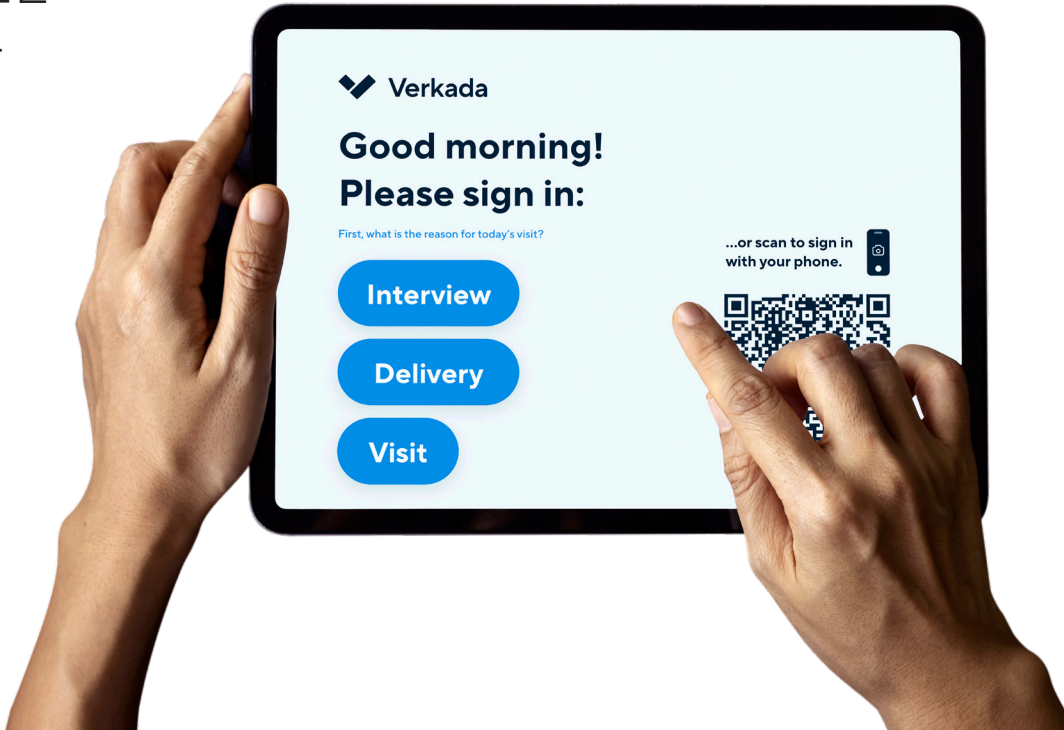
보안 강화

- 현장 곳곳에서 이동하는 방문자의 영상을 손쉽게 검색
- 범죄 데이터베이스 및 성범죄자 목록을 통해 방문자의 신원 조회
- 분실된 배송물을 더 쉽게 추적



방문자 관리 개요

방문자를 환영하는
동시에 보안을
강화하세요



개요

방문자 관리는 방문자에게 도착부터 출발까지 원활한 경험을 제공하는 동시에 건물 보안도 강화하는 방문자 관리 시스템입니다.

방문자는 비접촉식 체크인, 간단한 서류 서명 및 자동 호스트 알림과 같은 기능으로 편안하고 원활한 경험을 즐길 수 있습니다.

또한 조직은 방문자 관리를 통해 보안을 강화할 수 있습니다. Verkada Command 플랫폼에 구축된 방문자 관리의 기본 비디오 보안 및 출입통제 통합으로 관리자가 방문자 활동 동영상을 검토하고, 특정 방문자를 위해 원격으로 출입문의 잠금을 해제할 수 있으며, 색상으로 구분된 배지 인쇄를 통해 직원이 한 눈에 방문자를 식별할 수 있습니다. 조직은 추가 신원 조사로 건물에 있는 사람이 누구인지 파악하고 더욱 안심할 수 있습니다. 미국 정부 고객¹은 AWS GovCloud에 호스팅된 Command에서 방문자 관리를 사용할 수도 있습니다.²

주요 기능

원활한 방문자 경험 조성

- 맞춤형 체크인 질문, 간단한 서류 서명 및 자동 배지 인쇄
- 도착 전 체크인 옵션 및 비접촉식 체크인 옵션
- 맞춤형 브랜딩

보안 강화

- 현장 곳곳에서 이동하는 방문자의 영상을 손쉽게 검색
- 방문자를 위해 원격으로 출입문 잠금 해제
- 색상이 구분된 배지 인쇄로 쉽게 방문자 유형 식별
- 범죄 데이터베이스 및 성범죄자 목록을 통해 방문자의 신원 조회
- 방문자 관리에서 특정인을 주요 인물로 표시

관리 흐름 간소화

- 방문자 도착 시 호스트에게 자동 알림
- 방문자 활동을 단일 보기에서 관리
- 기존 소프트웨어 시스템과의 통합

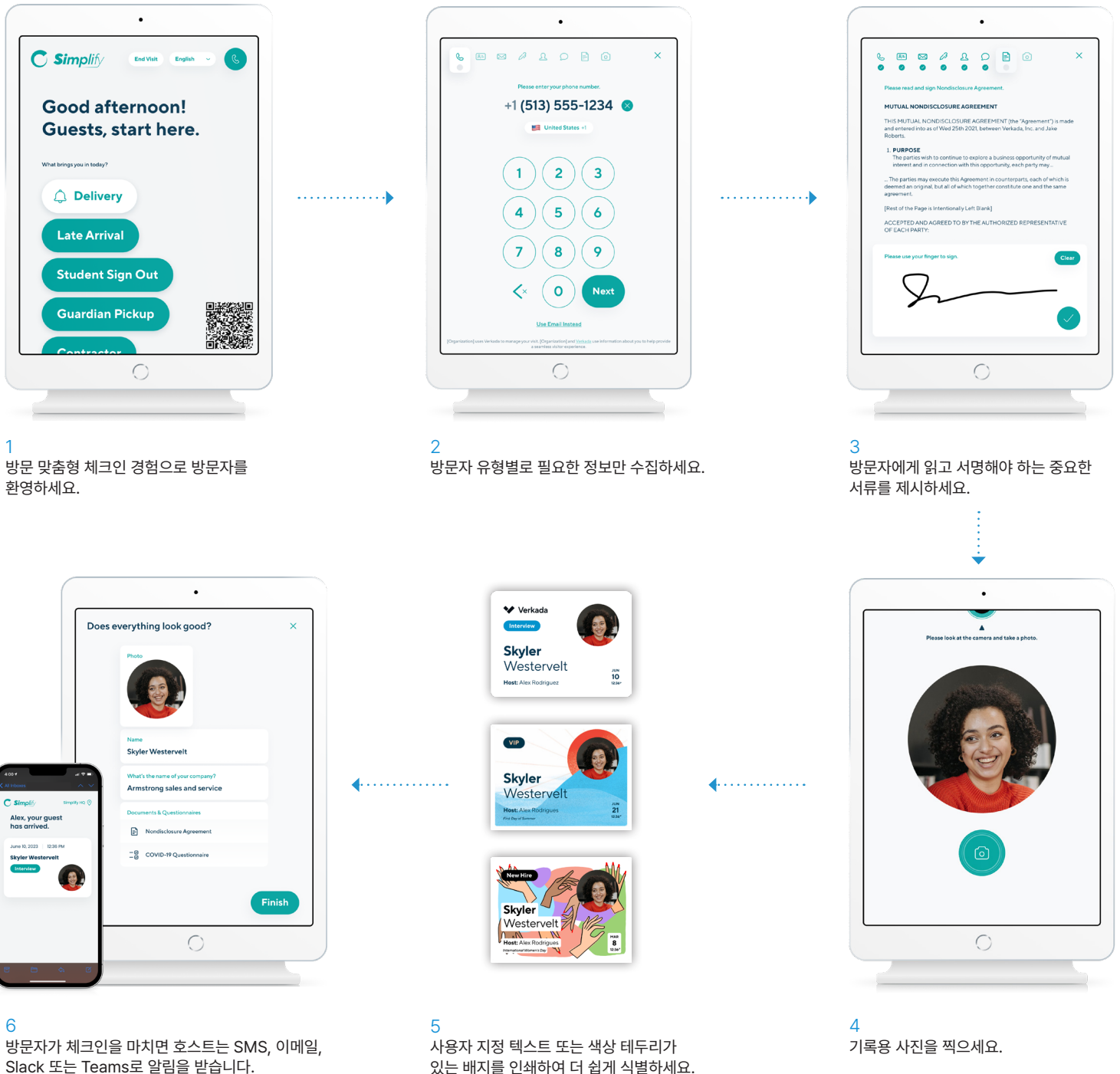
1. 연방, 주, 지역 또는 원주민 조직, 연구 기관, 연방 계약업체 및 정부 계약업체. 2. 보안 스크리닝 기능은 AWS GovCloud에서 사용할 수 없습니다.



작동 방식

원활한 방문자 경험

방문자 관리는 직관적으로 사용할 수 있으며, 방문자에게 체크인부터 체크아웃까지 원활한 경험을 제공합니다. 맞춤형 질문, 간단한 서류 서명 및 자동 호스트 알림을 통해 접수 담당자가 자리에 없더라도 방문자가 빠르고 쉽게 체크인할 수 있습니다.





방문자 경험

개인 맞춤형 원활한
경험을 만들어 방문자를
환영하세요



더 이상 체크인 시트에 서명하거나 서명할 서류를 이메일로 보낼 필요가 없습니다. 방문자 관리에서 원활히 방문자를 환영하고 훌륭한 방문자 경험을 제공하는 맞춤형 흐름을 만드세요.

방문자 경험 맞춤 설정

- 기본 체크인 템플릿을 선택하거나 NDA, 질문지 등 다양한 방문자 유형을 위한 맞춤형 흐름 생성
- 브랜드 환영 화면 생성 및 인쇄할 배지 맞춤 설정
- 지정된 특정 호스트가 없는 경우 방문자 유형별 기본 호스트 설정

방문자를 환영하는 경험

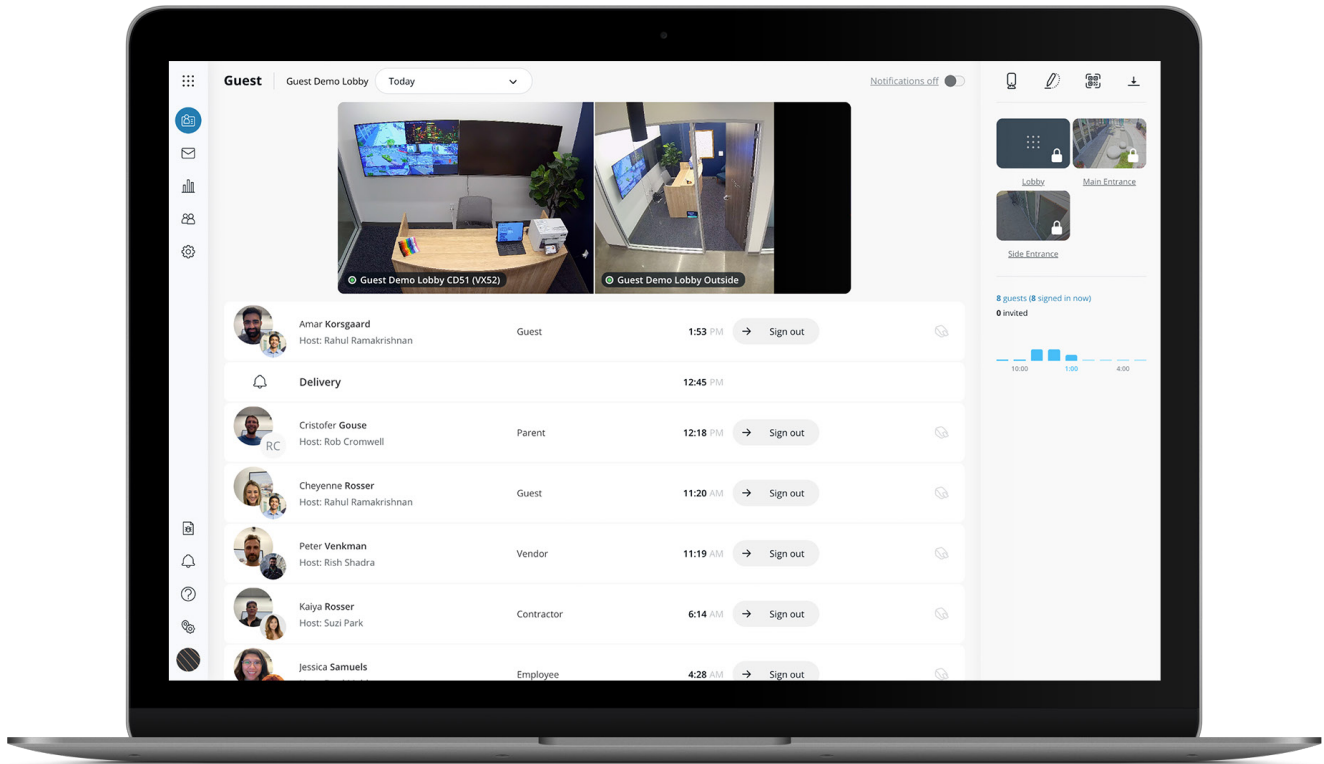
- 방문자 도착 시 SMS, 이메일, Slack 또는 Teams를 통해 즉시 호스트에게 알림 전송
- 방문자가 들어올 수 있도록 원격으로 출입문 잠금 해제
- 입장한 방문자에게 이메일 또는 문자 메시지로 사용자 지정 환영 절차 전송

원활한 체크인

- QR 코드를 통한 비접촉식 입장
- 캘린더 초대를 통해 방문자 사전 등록
- 셀프 퇴장
- 대면 도움이 필요한 경우 접수 담당자에게 간편하게 알림 전송



보안 직원 안전 강화



방문자 관리는 기본적으로 Verkada 에코시스템 전체와 통합되어 관리자에게 시설 전체에 걸친 방문자의 활동에 대한 더욱 뛰어난 가시성 및 제어권을 제공합니다.

주요 영역에 대한 출입 통제

- 주요 영역 즉시 조회 및 출입 통제(원격 출입문 잠금 해제 포함)
- 자동 거부 목록을 통해 원치 않는 방문자 제한
- 요주 인물 경고를 설정하여 조직을 안전하게 보호

방문자 활동 및 분석 검토

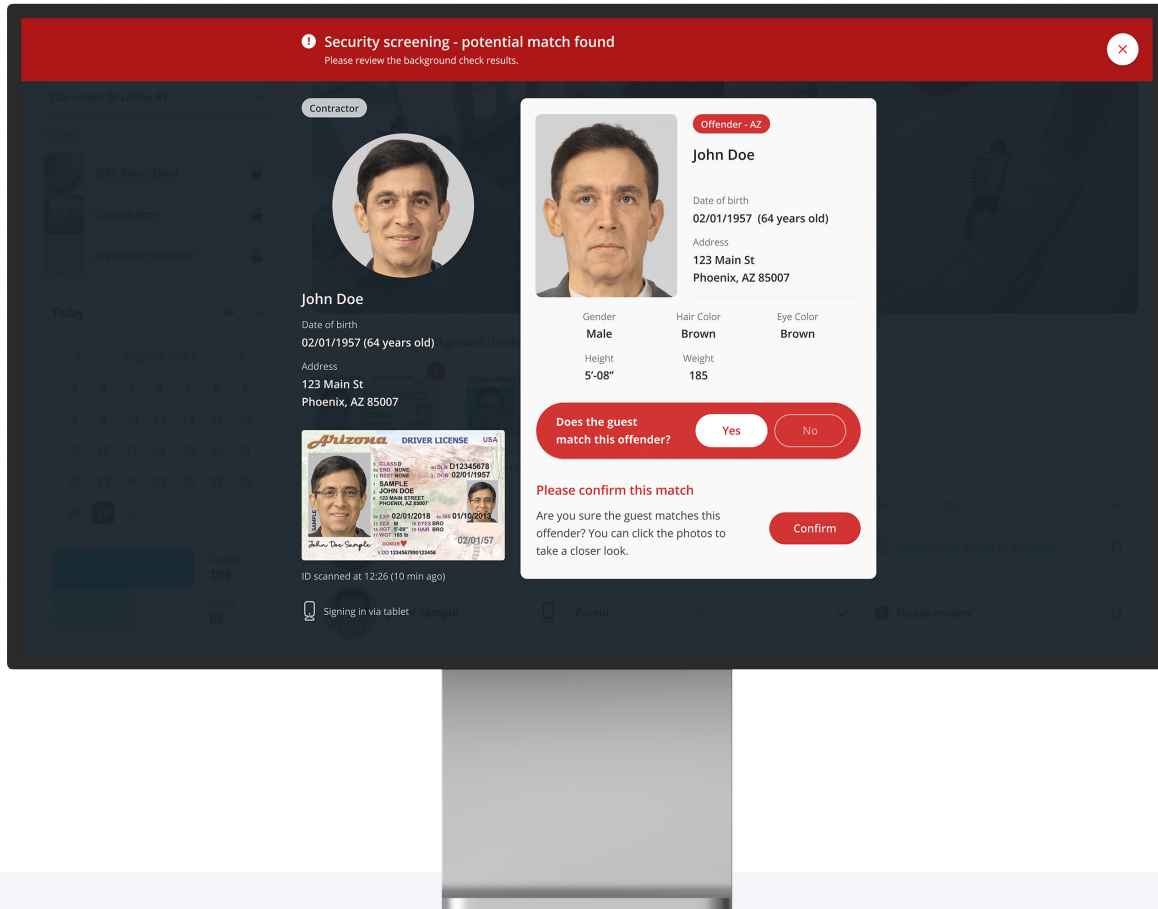
- 대인 분석으로 필터링하여 방문자의 타임라인 조회
- 특정 방문자 데이터를 표시하는 맞춤형 보고서 제작

시설 방문자 신원 확인

- 방문자 로그 대시보드에서 실시간 모니터링용 카메라 지정
- 컬러 배치 사진으로 보안 강화
- 방문자 유형에 따라 색상으로 구분된 배지를 인쇄하여 쉽게 건물에 있는 사람 식별
- 배지에 주관식 질문 인쇄(예: 방문자의 건물 내 목적지 등)
- 범죄 및 성범죄자 데이터베이스를 통한 선택적 신원 조회로 방문자 선별



보안 직원 안전 강화



방문자 관리의 보안 스크리닝 기능은 방문자의 주 정부 발행 신분증을 읽고 미국 성범죄자 목록 및 범죄 기록을 확인하여 한층 더 강화된 보안을 제공합니다. 관리자는 스크리닝이 끝난 다음 직원 또는 학생에 대한 잠재적 위험으로 식별된 사람에게 적절한 조치를 취할 수 있습니다. [보안 스크리닝 개요](#)에서 자세히 알아보세요.

방문자 신원 조회

- 특정 방문자 유형에 신원 조회 활성화 및 요청
- 미국 성범죄자 목록 및 범죄 데이터베이스를 통한 즉각적인 방문자 스크리닝(Checkr 제휴)
- 신분증 확인 및 보안 스크리닝 결과를 기억하여 재방문자가 과정을 반복할 필요 없음

개인 정보 보호


- 플래그가 지정되지 않은 방문자의 신분증 정보는 체크인 후 즉시 삭제, 승인된 플래그가 지정된 방문자 정보는 최대 90일 동안 보관

선제적 경고

- 입장 시 일치하는 인물 경고 및 향후 시도에 대해 방문자 플래그 지정
- 방문자를 자동 승인 및 자동 거부 목록에 추가



관리 효율성 관리 흐름 간소화



조직은 방문자 관리를 통해 최적의 방문자 경험을 제공하고 시설에 있는 사람이 누구인지에 대한 더 나은 가시성을 얻는 동시에 관리 직원의 업무를 최소화할 수 있습니다.

간단히 설정 및 사용 가능

- 간단한 설치 - 앱을 다운로드하고 무선 배지 인쇄기에 연결하면 됨
- 중앙화된 대시보드
- 현장별 호스트 목록
- 번거로움 없이 여러 위치에 걸쳐 간편하게 확장
- 전문 지원
- 자원봉사자 지원서 수집 및 승인 목록 참조

원활한 방문자 체크인

- 체크인/체크아웃 과정 원격 관리
- 방문자 도착 시 SMS, 이메일, Slack 또는 Microsoft를 통해 자동으로 호스트에게 알림 전송
- 캘린더 초대를 통해 방문자가 직접 체크인
- 쉬운 셀프 퇴장

방문자 활동 및 분석 검토

- 방문자 유형별 활동 모니터링
- 실시간 분석 조회
- 방문자 액세스 감사 및 자세한 방문자 로그 내보내기
- 디지털 형식으로 서명된 서류 보관 및 다운로드

조직에 맞게 사용자 지정

- 등급에 따른 역할 기반의 출입 수준을 통해 적절한 사람이 현장별 방문자 설정 관리 가능
- 방문자 로그를 내보내기 위한 API
- 학교는 Clever를 통해 학생 정보 시스템과 통합 가능



방문자 관리 기술 사양

요구 사항

하드웨어 요구 사항

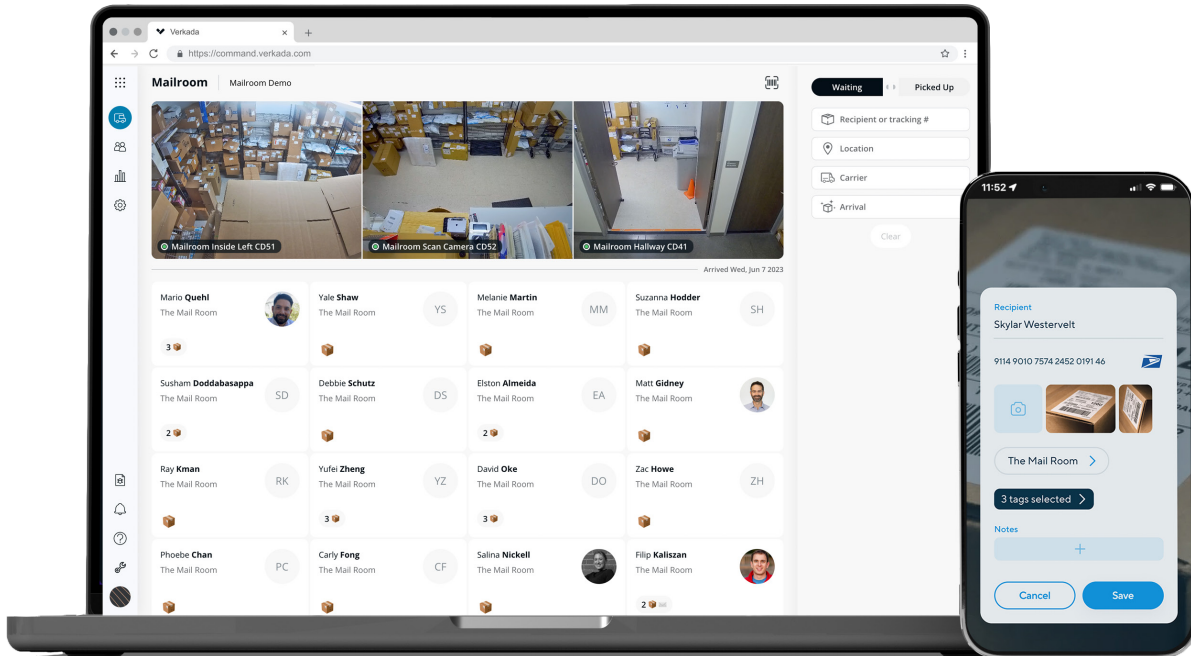
- iPad(iOS14 이상이어야 함)
- 라벨 프린터(Brother QL820-NWB, Brother QL1110-NWB, Epson C3500 또는 Epson C4000)
- iPad 스탠드(선택 사항. Lamicall iPad Stand A1 또는 Lamicall iPad Stand DT03 권장)
- 보안 스크리닝에 필요한 12MP 전면 카메라

소프트웨어 요구 사항

- App Store에서 다운로드할 수 있는 무료 방문자 관리 앱
- iPad당 유효한 Verkada Workplace 라이선스



우편물 관리 개요

우편물 관리실 업무를
간소화하세요

개요

우편물 관리는 적시에 올바른 사람에게 재고, 비품 및 배송이 도착하도록 고객이 모든 시설에 걸쳐 배송 흐름을 관리하고 제어하는 데 도움을 줍니다. 우편물 관리를 통해 비즈니스, 학교, 의료 시설 등 다양한 곳에서 해당 시설로 오는 우편물 및 배송물을 더 효율적으로 추적할 수 있으며, 우편보관실 직원이 시간을 절약하고 직원이 중요한 물건을 받지 못할까 걱정할 필요 없이 우편물을 받아 볼 수 있습니다.

기본 카메라 통합으로 우편물 관리 사용자는 본인의 우편물이 배송되는 비디오 영상을 보고 찾는 물건을 더욱 쉽게 찾을 수도 있습니다.

주요 기능

우편물 관리실 업무 간소화

- 모바일 앱에서 배송물 스캔
- 종합적인 배송 로그 및 세부 정보 조회
- 이름 라벨을 인쇄하여 손쉽게 우편물 및 배송물 찾기

배송 과정 간소화

- 이메일, SMS, Slack 또는 Teams를 통해 수령 알림 수신
- 더 쉬운 식별을 위해 우편물 및 배송물 사진 조회
- 다른 직원에게 우편물 전달

간편하게 우편물 찾기

- 주요 필드별로 검색하여 우편물 찾기
- 우편보관실 활동 라이브 스트리밍
- 클릭 한 번으로 우편물이 배달된 시점의 카메라 영상 찾기

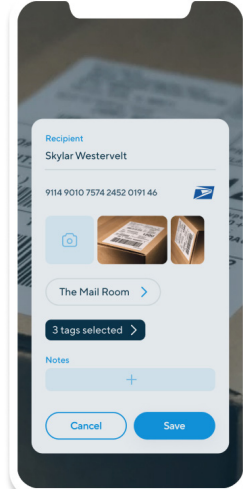


스캔, 알림 및 관리

우편물 배송 간소화에
필요한 모든 기능

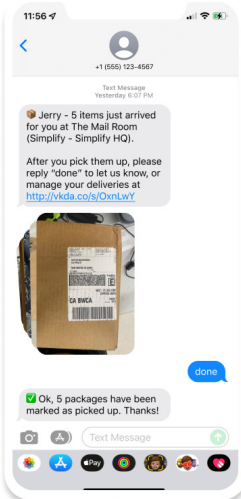
몇 초 만에 배송물 스캔 및 대조

당사의 라벨 식별 광학 문자 인식(OCR)을 통해 유입되는 개별 또는 다수 배송물을 한 번에 스캔, 대조 및 기록할 수 있습니다. 라벨을 사진으로 찍기만 하면 위치, 배송업체, 배송 번호, 수령인 이름 등 배송물의 세부 정보가 캡처됩니다. 사무실 관리자는 사용자 지정 메모와 추가 사진으로 더욱 자세한 정보를 추가할 수 있습니다.



자동으로 배송물과 직원 대조

소프트웨어가 자동으로 배송물의 이름과 수령인을 대조하고 Active Directory에서 연락처 정보를 동기화합니다. 스캔이 배송물에 기재된 이름을 인식하지 못할 때는 수령인의 이메일 주소를 직접 입력할 수 있습니다.



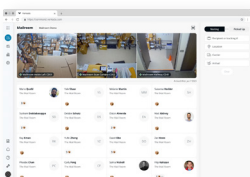
즉시 알림 및 반복 알림 전송

직원은 배송물이 도착하면 SMS, 이메일, Slack 또는 Microsoft Teams를 통해 알림을 받습니다. 24시간이 지나도 배송물을 수령하지 않는 경우 자동 반복 알림이 전송됩니다. 직원은 우편물 수령을 확인하는 알림도 받습니다.



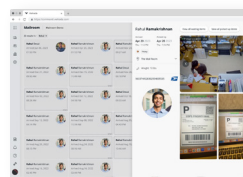
이름 라벨을 인쇄하여 운송물 및 배송을 더 쉽게 찾기

우편보관실이 가장 바쁠 때는 직원이 특정 우편물 또는 배송물을 찾기 위해 상당한 시간을 소모할 수 있습니다. 배송물을 더 쉽게 인식할 수 있도록 사무실 관리자는 수령인의 이름이 적힌 읽기 쉬운 라벨을 인쇄하여 배송물에 배치할 수 있습니다.



Command의 종합적인 보고

사무실 관리자 및 접수 담당자가 쉽게 우편보관실 활동을 조회할 수 있습니다. 각 우편보관실 지역에서 사무실 관리자가 배송 목록과 현황을 볼 수 있습니다. 주요 필드(배송업체, 배송 번호, 이름, 날짜 등)별로 필터링하여 배송을 찾을 수도 있습니다.



보안 강화

Verkada의 카메라 통합을 통해 사무실 관리자는 우편보관실 활동을 실시간으로 조회할 수 있으며, 각 배송물이 스캔될 당시의 영상 기록도 확인할 수 있습니다. 물품이 수령되었는지 보려면 주요 필드(배송업체, 배송 번호, 직원 이름)로 필터링하세요.



우편보관실 기술 사양

요구 사항

하드웨어 요구 사항

- 스캔: iPhone(iOS 15 이상이어야 함) 또는 Android(Android 9 이상이어야 함)
- 인쇄: 라벨 프린터(선택 사항. AirPrint와 호환되어야 함. Brother QL820-NWB 권장)

소프트웨어 요구 사항

- App Store에서 다운로드할 수 있는 무료 우편물 관리 앱
- iPad당 유효한 Verkada Workplace 라이선스

지원 배송업체





주문 정보

Workplace 가격

Workplace 라이선스 및 Workplace K-12 라이선스는 Verkada Guest 및 Verkada Mailroom을 모두 포함합니다. Workplace for Government 라이선스는 Verkada Guest만 포함합니다. 라이선스는 1년, 3년, 5년 또는 10년 단위로 구매할 수 있습니다.

모델 번호	설명	장소당 가격(MSRP) USD
LIC-WP-1Y	Workplace 라이선스 1년	\$3,600
LIC-WP-3Y	Workplace 라이선스 3년	\$10,800
LIC-WP-5Y	Workplace 라이선스 5년	\$18,000
LIC-WP-10Y	Workplace 라이선스 10년	\$36,000
LIC-WP-1Y-K	Workplace K-12 라이선스 1년	\$1,500
LIC-WP-3Y-K	Workplace K-12 라이선스 3년	\$4,500
LIC-WP-5Y-K	Workplace K-12 라이선스 5년	\$7,500
LIC-WP-10Y-K	Workplace K-12 라이선스 10년	\$15,000
LIC-WP-1Y-G	정부 대상 Workplace 라이선스 1년	\$5,400
LIC-WP-3Y-G	정부 대상 Workplace 라이선스 3년	\$16,200
LIC-WP-5Y-G	정부 대상 Workplace 라이선스 5년	\$27,000
LIC-WP-10Y-G	정부 대상 Workplace 라이선스 10년	\$54,000
ACCX-TBL-1	Apple iPad, 10.2인치 WiFi 64GB	\$329
ACCX-PRT-1	Brother 라벨 프린터, QL-820NWB	\$249
ACCX-TBL-STD-1	Stouchi 태블릿 스탠드	\$39