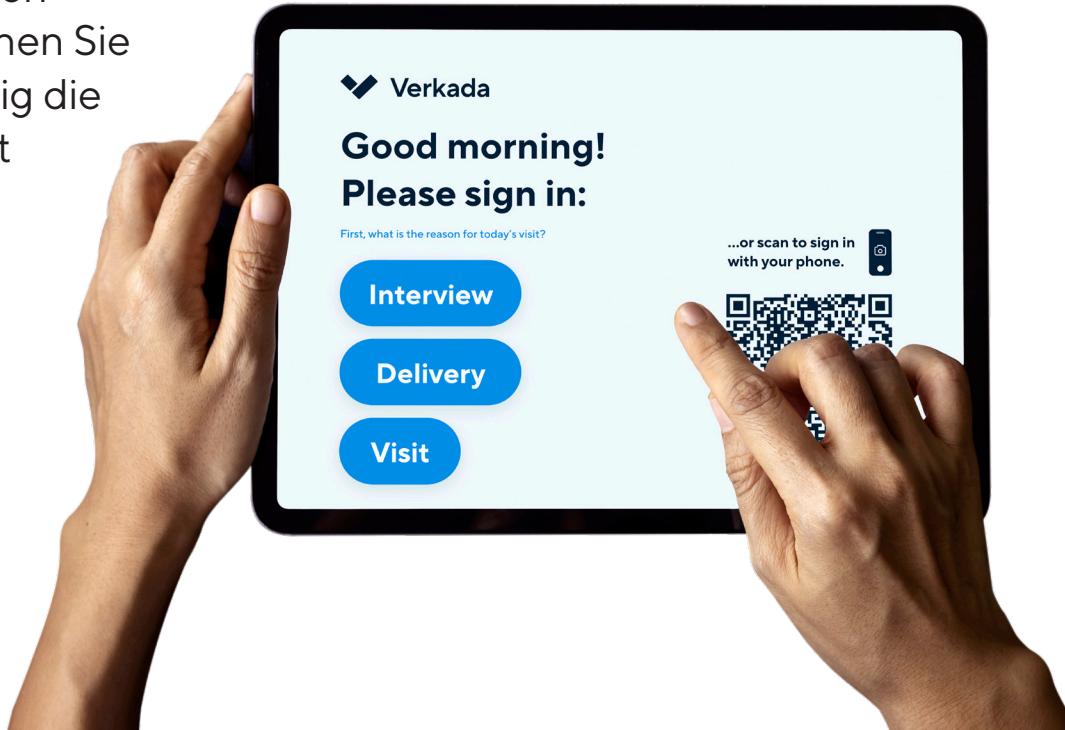


Überblick zu Verkada Guest

Heißen Sie Gäste
willkommen
und erhöhen Sie
gleichzeitig die
Sicherheit



Übersicht

Verkada Guest ist ein Besuchermanagementsystem, das Gästen ein nahtloses Erlebnis von der Ankunft bis zur Abreise bietet und gleichzeitig die Gebäudesicherheit erhöht.

Besucherinnen und Besucher freuen sich über ein einladendes und nahtloses Erlebnis mit kontaktlosem Einchecken, einfachem Unterzeichnen von Dokumenten und automatischen Benachrichtigungen für Hosts.

Zudem können Unternehmen mit Guest die Sicherheit verbessern. Guest basiert auf der Verkada Command-Plattform und ermöglicht Admins mit seinen nativen Integrationen für Videoüberwachung und Zutrittskontrolle, Videos von Besucheraktivitäten zu überprüfen und Türen für bestimmte Gäste per Fernzugriff zu öffnen. Durch farbcodierten Ausweisdruck können Mitarbeitende Gäste auf einen Blick erkennen. Die optionalen Hintergrundüberprüfungen geben Unternehmen zusätzliche Gewissheit, dass sie ihre Türen nur vertrauenswürdigen Personen öffnen. Für US-Behörden¹ ist Verkada Guest auch in Command erhältlich, über AWS GovCloud gehostet wird.²

Wichtige Funktionen

Ein nahtloses Besuchserlebnis schaffen

- Einchecken mit Fragen personalisieren, Dokumenten einfach unterzeichnen und Ausweise automatisch drucken
- Bereits vor der Ankunft und/oder kontaktlos einchecken
- Markenspezifisch gestaltet

Sicherheit erhöhen

- Einfach Bildmaterial von Gästen an Ihrem Standort finden
- Dem Besuch Türen per Fernzugriff öffnen
- Farbcodierte Ausweise zum einfachen Erkennen von Gästen
- Gesichter und Daten mit Strafregistern abgleichen
- Jemanden in Guest als Person von besonderem Interesse markieren

Administrative Abläufe optimieren

- Benachrichtigen Sie Gastgeber automatisch, wenn Gäste ankommen
- Besucheraktivitäten in einer einzigen Ansicht verwalten
- Integrationen für bestehende Softwaresysteme

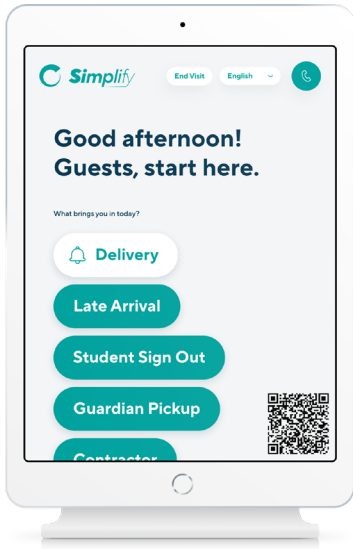
1. Bundes-, Landes-, lokale oder Stammesorganisationen, Forschungseinrichtungen, Auftragnehmer des Bundes und behördliche Auftragnehmer. 2. Das Sicherheits-Screening ist in AWS GovCloud nicht verfügbar.



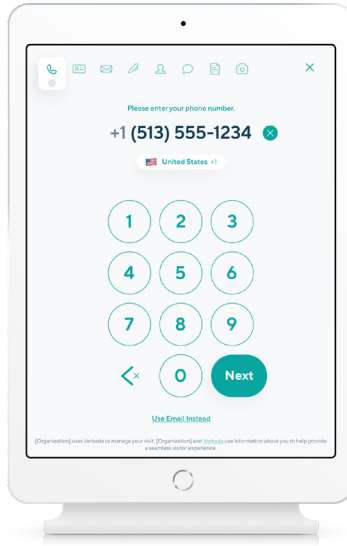
Funktionsweise

Nahtlose Begleitung des Besuchs

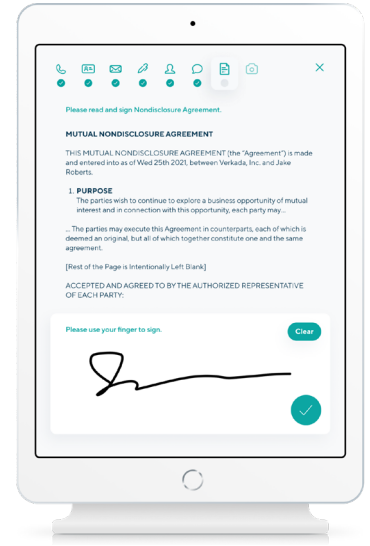
Verkada Guest ist intuitiv in der Bedienung und begleitet den Besuch nahtlos – vom Ein- bis zum Auschecken. Mithilfe individueller Fragen, einfacher Unterzeichnung von Dokumenten und automatischer Benachrichtigung von Hosts können Personen ihren Besuch schnell und einfach anmelden, selbst wenn die Rezeption nicht besetzt oder nicht vorhanden ist.



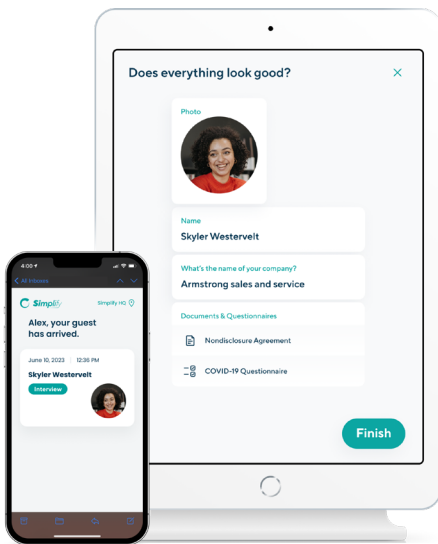
1 Begrüßen Sie Ihre Gäste dem Anlass ihres Besuchs entsprechend.



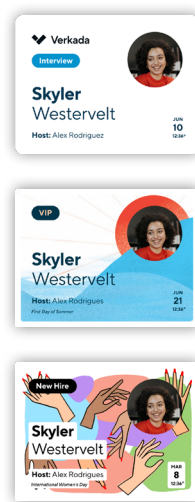
2 Erfassen Sie für jeden Gasttyp nur die Informationen, die Sie benötigen.



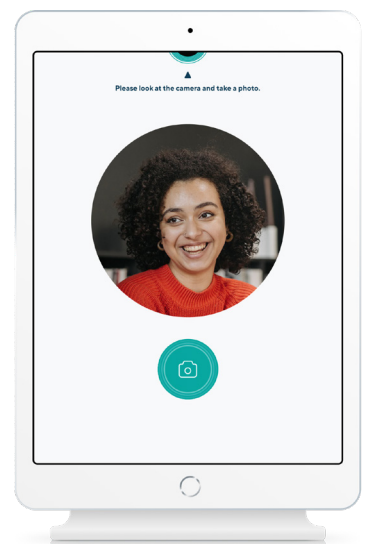
3 Legen Sie Ihren Gästen wichtige Dokumente zum Lesen und Unterschriften vor.



6 Wenn der Gast den Check-in beendet hat, werden Gastgeber:innen per SMS, E-Mail, Slack oder Teams benachrichtigt.



5 Drucken Sie einen Ausweis mit benutzerdefiniertem Text oder farbigen Rändern zur leichteren Erkennung.



4 Machen Sie ein Foto für Ihre Unterlagen.



Aus der Sicht von Gästen
Ein individuelles
Erlebnis für das
reibungslose
Willkommenheiß
en aller Gäste



Keine ausgedruckten Listen oder zu unterschreibenden Dokumente mehr. Erstellen Sie mit Verkada Guest einen maßgeschneiderten Workflow, der Gäste nahtlos willkommen heißt und für ein herausragendes Besuchererlebnis sorgt.

Gästerlebnis anpassen

- Wählen Sie standardmäßige Eincheck-Vorlagen aus oder erstellen Sie maßgeschneiderte Abläufe für verschiedene Besuchertypen – mit Geheimhaltungsvereinbarungen, Fragebögen und vielem mehr.
- Gestalten Sie Begrüßungsbildschirme und ausgedruckte Ausweise Ihrem Unternehmen entsprechend.
- Legen Sie für jeden Besuchertyp einen Standardhost fest, wenn kein bestimmter Host angegeben ist.

Gäste willkommen heißen

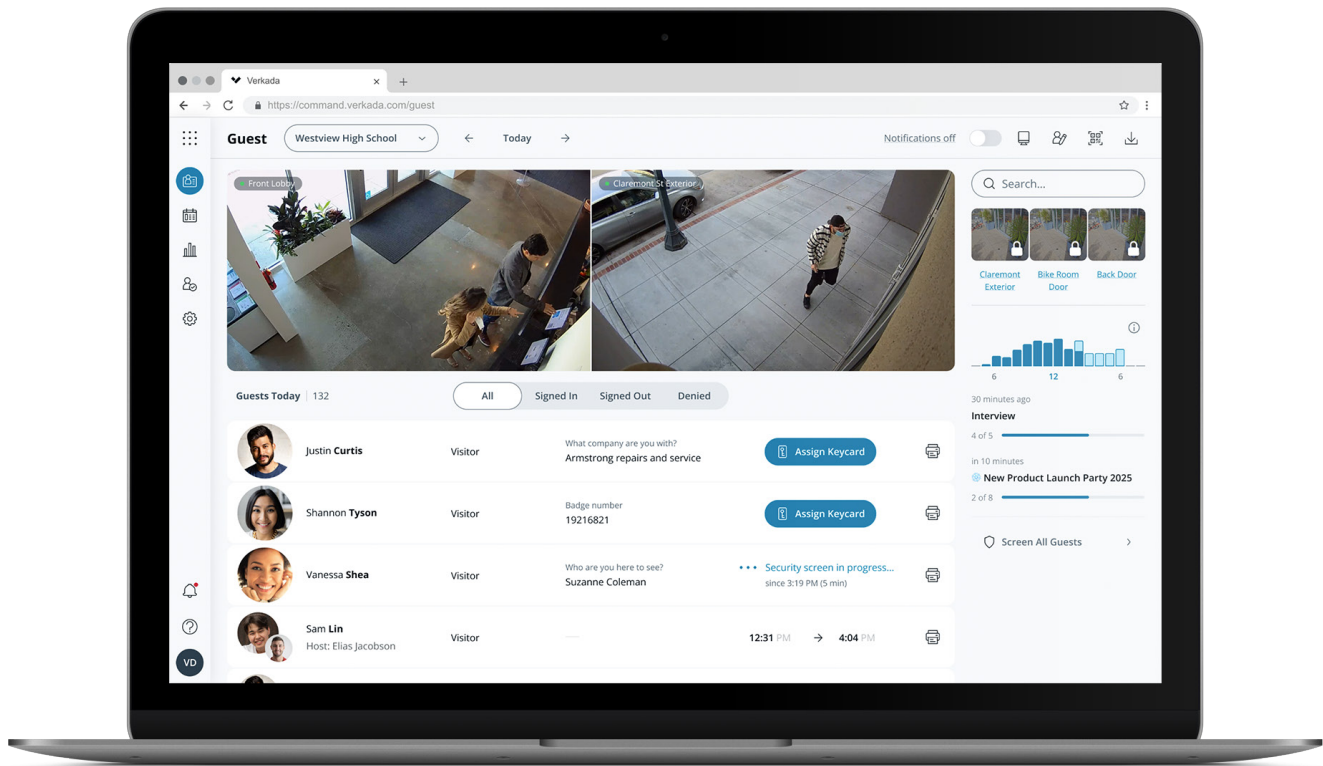
- Lassen Sie Hosts umgehend per SMS, E-Mail, Slack oder Teams benachrichtigen, wenn Personen eintreffen.
- Gewähren Sie Personen den Zutritt zu Ihrem Gebäude per Fernzugriff.
- Lassen Sie Gästen nach der Anmeldung individuelle Begrüßungsanweisungen per E-Mail oder SMS zukommen.

Nahtlos einchecken

- Ermöglichen Sie das kontaktlose Anmelden per QR-Code.
- Registrieren Sie Gäste vorab mit einer Kalendereinladung.
- Stellen Sie eine Möglichkeit zur Selbstmeldung bereit.
- Geben Sie Gästen die Möglichkeit, persönliche Hilfe anzufordern.



Sicherheit an einem zentralen Ort verwalten Mehr Sicherheit für Mitarbeitende



Guest lässt sich nativ in das gesamte Verkada-Ökosystem integrieren. So können Admins die Aktivitäten von Personen im Rahmen eines Besuchs besser verfolgen und steuern.

Zutritt zu wichtigen Bereichen kontrollieren

- Sehen Sie sofort, wenn Ihr Besuch wichtige Bereiche betreten möchte – und gewähren Sie gegebenenfalls den Zutritt per Fernzugriff.
- Schränken Sie unerwünschte Besuche mithilfe automatischer Sperrlisten ein.
- Richten Sie Alarmmeldungen zu Personen von besonderem Interesse ein, um die Sicherheit Ihres Unternehmens zu gewährleisten.

Gäste im Auge behalten und Besuche analysieren

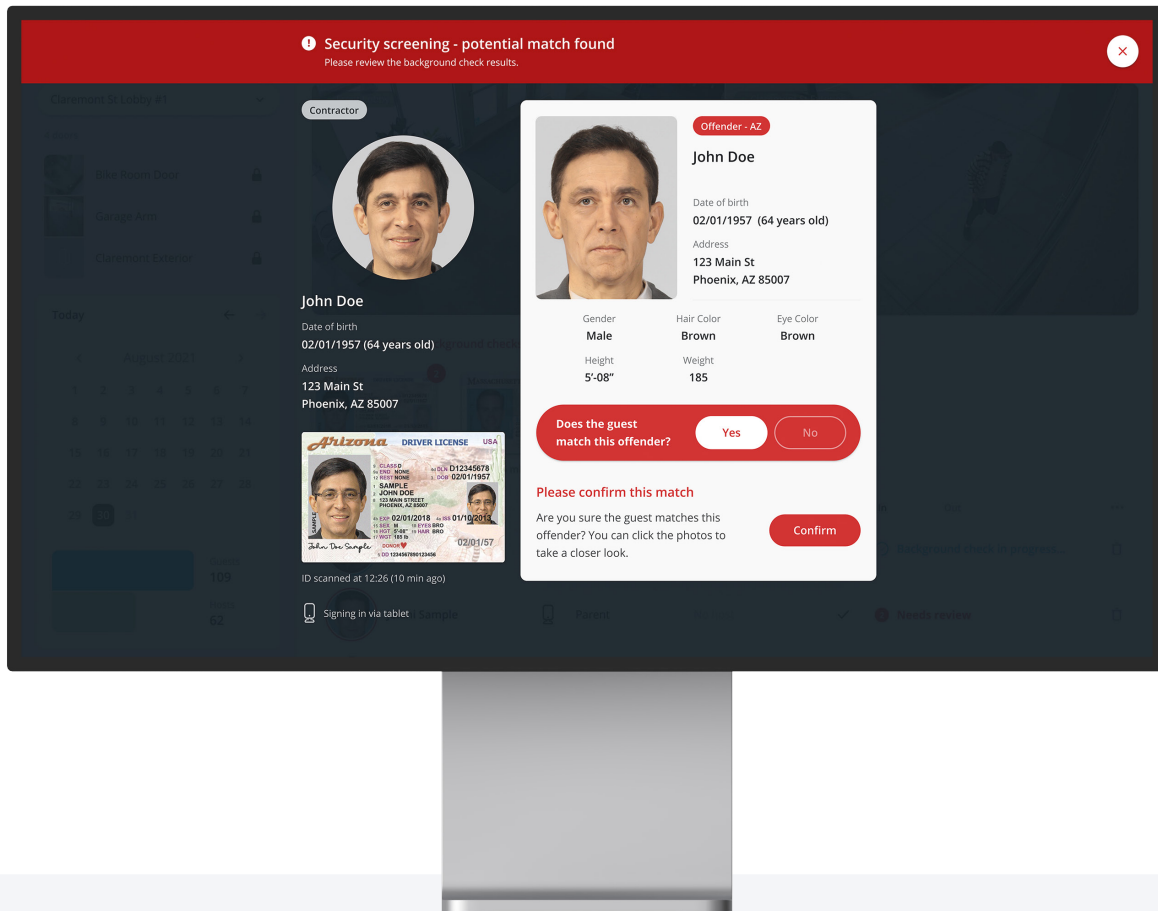
- Zeigen Sie mithilfe von People Analytics eine Zeitleiste der Besuche an.
- Erstellen Sie benutzerdefinierte Berichte mit spezifischen Besucherdaten.

Über Personen in Ihrer Einrichtung Bescheid wissen

- Legen Sie Kameras für die Live-Überwachung im Besuchsprotokoll-Dashboard fest.
- Sorgen Sie mit Ausweisfotos in Farbe für zusätzliche Sicherheit.
- Drucken Sie farbcodierte Ausweise nach Gästetyp, um direkt zu erkennen, wer sich im Gebäude befindet
- Drucken Sie wichtige Informationen direkt auf die Ausweise, beispielsweise den Anlass des Besuchs oder den Zielort.
- Gleichen Sie Besucherinnen und Besucher gegebenenfalls mit Strafregistern ab.



Sicherheit an einem zentralen Ort verwalten Mehr Sicherheit für Mitarbeitende



Mit dem Sicherheits-Screening von Guest erhalten Organisationen eine zusätzliche Sicherheitsebene. Diese Funktion gleicht den amtlichen Lichtbildausweis des Besuchs mit US-amerikanischen Strafregistern ab. Admins können dann geeignete Maßnahmen ergreifen, wenn Personen als potenzielles Risiko erkannt wurden. Weitere Informationen finden Sie in der [Übersicht zum Sicherheits-Screening](#).

Hintergrund von Personen prüfen

- Aktivieren Sie Sicherheitsüberprüfungen für bestimmte Gästetypen und fordern Sie sie an.
- Gleichen Sie Personen sofort mit US-amerikanischen Strafregistern ab (über Checkr).
- Speichern Sie Ergebnisse von Ausweiskontrollen und Sicherheitsüberprüfungen, damit Sie Gäste bei ihrem nächsten Besuch nicht mehr überprüfen müssen.

Privatsphäre wahren

- Die Ausweisdaten unauffälliger Personen werden nach dem Einchecken sofort gelöscht. Die Daten bestätigter auffälliger Personen werden maximal 90 Tage lang gespeichert.

Proaktiv Alarm schlagen

- Benachrichtigen Sie das Personal über Treffer und kennzeichnen Sie Personen, damit sie vom System sofort erkannt werden.
- Fügen Sie Personen zu Listen für automatischen Zutritt oder automatische Zutrittsverweigerung hinzu.



Effiziente Verwaltung Verwaltungsabläufe optimieren



Mit Verkada Guest können Organisationen ein optimales Besuchererlebnis bieten und einen besseren Überblick darüber gewinnen, wer sich in ihren Einrichtungen aufhält. Gleichzeitig können sie den Verwaltungsaufwand minimieren.

Einfach einzurichten und zu verwenden

- einfache Einrichtung – App herunterladen und drahtlosen Ausweisdrucker verbinden
- zentrales Dashboard
- standortspezifische Hostlisten
- einfache standortübergreifende Skalierung ohne zusätzliche Komplexität
- individueller Support
- Anfragen sammeln und mit einer genehmigten Liste abgleichen

Nahtlos einchecken

- Ein-/Auschecken per Fernzugriff verwalten
- automatische Benachrichtigung von Hosts per SMS, E-Mail, Slack oder Teams bei Ankunft eines Gastes
- Einchecken per Kalendereinladung ermöglichen
- einfache Selbstabmeldung

Personen im Auge behalten und Besuche analysieren

- Aktivität nach Gasttyp überwachen
- Analysen in Echtzeit anzeigen
- Zutritte prüfen und ausführliche Besuchsprotokolle exportieren
- digital signierte Dokumente speichern und herunterladen

Individuell anpassen

- durch gestufte, rollenbasierte Zugriffsebenen nur bestimmten Personen das Ändern von Guest-Einstellungen ermöglichen
- Besuchsprotokolle per API exportieren
- Integration in Schülerinformationssysteme über Clever



Verkada Guest

Technische Daten

Anforderungen

Hardwareanforderungen	<ul style="list-style-type: none">• iPad (iOS 14 oder höher)• Etikettendrucker (Brother QL820-NWB, Brother QL1110-NWB, Epson C3500 oder Epson C4000)• iPad-Ständer (optional, aber empfohlen, z. B. Lamicall iPad Stand A1 oder Lamicall iPad Stand DT03)• 12-MP-Frontkamera für Sicherheitsüberprüfungen <hr/>
Softwareanforderungen	<ul style="list-style-type: none">• Download der kostenlosen Verkada Guest-App aus dem App Store• Eine gültige Verkada Workplace-Lizenz pro iPad <hr/>
Garantie	<ul style="list-style-type: none">• 10 Jahre – Apple 11-Zoll-iPad, 128 GB (ACCX-TBL-3)• 10 Jahre – Brother QL820-NWB Drucker (ACCX-PRT-1)• 10 Jahre – Epson C4000 Drucker (ACCX-PRT-2) <hr/>



Bestellinformationen

Die Lizenzen für Workplace und Workplace K-12 beinhalten jeweils Verkada Guest und Verkada Mailroom. Die Lizenz für Workplace for Government beinhaltet nur Verkada Guest. Lizenzen können in 1-, 3-, 5- oder 10-Jahres-Schritten erworben werden.

Workplace-Lizenzen (Neu/Kapazitätserhöhung)

Modellnummer	Beschreibung	Kosten pro Standort (UVP) USD
LIC-WP-1Y-CAP	1-Jahres-Workplace-Lizenz, Kapazitätserhöhung	3.600 USD
LIC-WP-3Y-CAP	3-Jahres-Workplace-Lizenz, Kapazitätserhöhung	10.800 USD
LIC-WP-5Y-CAP	5-Jahres-Workplace-Lizenz, Kapazitätserhöhung	18.000 USD
LIC-WP-10Y-CAP	10-Jahres-Workplace-Lizenz, Kapazitätserhöhung	36.000 USD
LIC-WP-1Y-CAP-K	1-Jahres-Workplace-Lizenz für Grund- und Sekundarschulen, Kapazitätserhöhung	1.500 USD
LIC-WP-3Y-CAP-K	3-Jahres-Workplace-Lizenz für Grund- und Sekundarschulen, Kapazitätserhöhung	4.500 USD
LIC-WP-5Y-CAP-K	5-Jahres-Workplace-Lizenz für Grund- und Sekundarschulen, Kapazitätserhöhung	7.500 USD
LIC-WP-10Y-CAP-K	10-Jahres-Workplace-Lizenz für Grund- und Sekundarschulen, Kapazitätserhöhung	15.000 USD
LIC-WP-1Y-CAP-G	1-Jahres-Workplace-Lizenz für Behörden, Kapazitätserhöhung	5.400 USD
LIC-WP-3Y-CAP-G	3-Jahres-Workplace-Lizenz für Behörden, Kapazitätserhöhung	16.200 USD
LIC-WP-5Y-CAP-G	5-Jahres-Workplace-Lizenz für Behörden, Kapazitätserhöhung	27.000 USD
LIC-WP-10Y-CAP-G	10-Jahres-Workplace-Lizenz für Behörden, Kapazitätserhöhung	54.000 USD



Bestellinformationen

Die Lizenzen für Workplace und Workplace K-12 beinhalten jeweils Verkada Guest und Verkada Mailroom. Die Lizenz für Workplace for Government beinhaltet nur Verkada Guest. Lizenzen können in 1-, 3-, 5- oder 10-Jahres-Schritten erworben werden.

Workplace-Lizenz (Verlängerung)

Modellnummer	Beschreibung	Kosten pro Standort (UVP) USD
LIC-WP-1Y-RNW	1-Jahres-Workplace-Lizenz, Verlängerung	3.600 USD
LIC-WP-3Y-RNW	3-Jahres-Workplace-Lizenz, Verlängerung	10.800 USD
LIC-WP-5Y-RNW	5-Jahres-Workplace-Lizenz, Verlängerung	18.000 USD
LIC-WP-10Y-RNW	10-Jahres-Workplace-Lizenz, Verlängerung	36.000 USD
LIC-WP-1Y-RNW-K	1-Jahres-Workplace-Lizenz für Grund- und Sekundarschulen, Verlängerung	1.500 USD
LIC-WP-3Y-RNW-K	3-Jahres-Workplace-Lizenz für Grund- und Sekundarschulen, Verlängerung	4.500 USD
LIC-WP-5Y-RNW-K	5-Jahres-Workplace-Lizenz für Grund- und Sekundarschulen, Verlängerung	7.500 USD
LIC-WP-10Y-RNW-K	10-Jahres-Workplace-Lizenz für Grund- und Sekundarschulen, Verlängerung	15.000 USD
LIC-WP-1Y-RNW-G	1-Jahres-Workplace-Lizenz für Behörden, Verlängerung	5.400 USD
LIC-WP-3Y-RNW-G	3-Jahres-Workplace-Lizenz für Behörden, Verlängerung	16.200 USD
LIC-WP-5Y-RNW-G	5-Jahres-Workplace-Lizenz für Behörden, Verlängerung	27.000 USD
LIC-WP-10Y-RNW-G	10-Jahres-Workplace-Lizenz für Behörden, Verlängerung	54.000 USD



Bestellinformationen

Hardware für Workplace

Modellnummer	Beschreibung	Kosten pro Standort (UVP) USD
ACCX-PRT-1	Brother Etiketten-Drucker, QL-820NWB	249 USD
ACCX-TBL-STD-1	Stouchi Tablet-Ständer	39 USD
ACCX-PRT-2	Etikettendrucker Epson ColorWorks CW-C4000, C31CK03A9981	2.199 USD
ACCX-PRT-LBL-1	1 x Etikettenrolle für Brother QL-820NWB (Menge 200/Rolle)	19 USD
ACCX-PRT-LBL-2	6 x Etikettenrollen für Epson ColorWorks CW-C4000 (Menge 400/Rolle)	149 USD
ACCX-TBL-2	Apple 10,9-Zoll-iPad, 64 GB	349 USD
ACCX-TBL-3	Apple 11-Zoll-iPad, 128 GB	349 USD