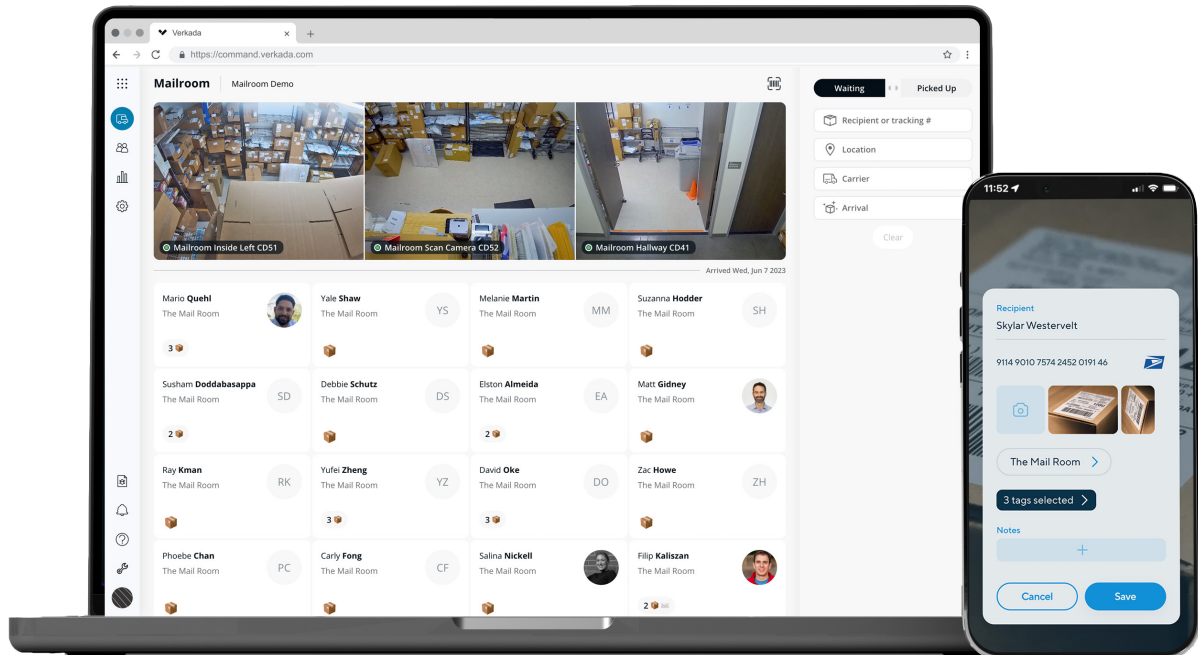




Présentation de Verkada Mailroom

Rationalisez les opérations
du service courrier



Présentation

Verkada Mailroom aide les clients à gérer et à contrôler le flux des livraisons dans l'ensemble de leurs installations afin que les stocks, les marchandises et les livraisons parviennent aux bonnes personnes au bon moment. Mailroom permet aux entreprises, écoles, établissements de santé, etc. de suivre efficacement le courrier, les colis et les expéditions qui arrivent dans leurs locaux, permettant ainsi au personnel du service courrier de gagner du temps et aux employés de recevoir leurs colis sans craindre de rater quelque chose d'important.

Grâce à l'intégration native de caméras, les utilisateurs de Mailroom peuvent par ailleurs visualiser des séquences vidéo de la livraison de leur colis et trouver plus facilement ce qu'ils recherchent.

Caractéristiques principales

Rationalisez les opérations du service courrier

- Scan des expéditions à l'aide d'une application mobile
- Consultation de journaux de livraison complets et de détails
- Impression d'étiquettes indiquant des noms afin de faciliter la recherche de colis et d'expéditions

Simplifiez les livraisons de colis

- Réception de notifications de retrait par e-mail, SMS, Slack ou Teams
- Consultation de photos des colis et des expéditions pour faciliter l'identification
- Routage du courrier vers un autre employé

Localisez facilement votre colis

- Recherche par champs clés pour retrouver des colis
- Activité du service courrier en direct
- Récupération des enregistrements vidéo des livraisons de colis en un seul clic




Scan, notifications et gestion

Toutes les fonctionnalités dont vous avez besoin pour optimiser la livraison des colis

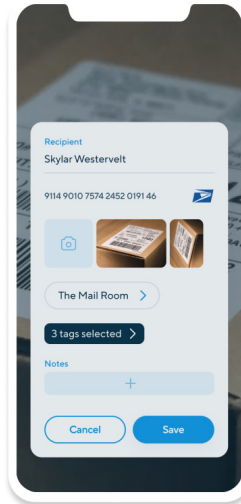
Scannez et comparez les expéditions en quelques secondes

Scannez, comparez et enregistrez les envois entrants, individuels ou multiples, en une seule fois grâce à notre système de reconnaissance optique de caractères (OCR) qui identifie les étiquettes. Il suffit de prendre une photo de l'étiquette pour saisir les détails de l'envoi, notamment le lieu, le transporteur, le numéro de suivi, le nom du destinataire, etc. Les responsables peuvent ajouter encore plus de détails avec des notes personnalisées et des photos supplémentaires.



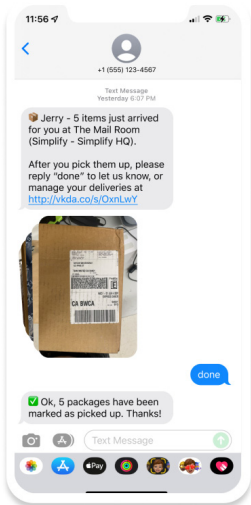
Associez automatiquement les expéditions à des employés

Le logiciel compare automatiquement le nom indiqué sur le colis aux destinataires et synchronise les données avec votre annuaire Active Directory. Si le logiciel ne reconnaît pas le nom figurant sur le colis lors du scan, alors l'utilisateur peut saisir manuellement l'adresse e-mail du destinataire.



Envoyez instantanément des notifications et des rappels

Les employés sont informés par SMS, e-mail, Slack ou Microsoft Teams que leur envoi est arrivé. Si l'envoi n'a pas été retiré après 24 heures, des rappels automatiques seront envoyés. Les employés recevront également des notifications pour confirmer qu'ils ont récupéré leur courrier.



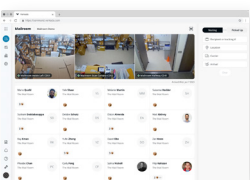
Imprimez des étiquettes de noms pour faciliter la recherche de colis et d'expéditions

Lorsque les services courrier sont très occupés, les employés peuvent passer beaucoup de temps à rechercher leurs colis ou envois. Pour faciliter l'identification de l'envoi, les responsables peuvent imprimer et placer des étiquettes faciles à lire sur l'envoi avec le nom du destinataire.



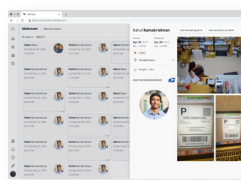
Rapports complets dans Command

Les responsables et les réceptionnistes peuvent facilement voir leur activité de gestion du courrier. Dans chaque service courrier, les responsables peuvent voir une liste des livraisons et leur statut. Ils peuvent également filtrer pour trouver un envoi par champs clés, tels que le transporteur, le numéro de suivi, le nom, la date, etc.



Renforcez la sécurité

Grâce à l'intégration des caméras Verkada, les responsables peuvent visionner en direct toute l'activité du service courrier et l'enregistrement du scan de chaque colis. Filtrez par champs clés (transporteur, numéro de suivi, nom de l'employé) pour voir si les articles ont été récupérés.





Verkada Mailroom

Spécifications techniques

Configuration matérielle et logicielle requise

Configuration matérielle requise

- Scan : iPhone (doit fonctionner sous iOS 15 ou une version ultérieure)
 - Impression : imprimante d'étiquettes (option, doit être compatible avec AirPrint. Nous recommandons la Brother QL820-NWB)
-

Configuration logicielle requise

- Téléchargement de l'application gratuite Verkada Mailroom depuis l'App Store
 - Une licence Verkada Workplace valide par iPad
-

Transporteurs pris en charge





Informations relatives aux commandes

Tarifs de Workplace

Verkada Workplace est proposé à 300 \$ par site/mois et comprend l'accès à Verkada Guest et Verkada Mailroom. Les licences peuvent être achetées pour une durée de 1, 3, 5 ou 10 ans.

Numéro de modèle	Description	Coût par site (prix de vente conseillé) en USD
LIC-WP-1Y	Licence Workplace 1 an	3 600 \$
LIC-WP-3Y	Licence Workplace 3 ans	10 800 \$
LIC-WP-5Y	Licence Workplace 5 ans	18 000 \$
LIC-WP-10Y	Licence Workplace 10 ans	36 000 \$
ACCX-TBL-1	Apple iPad, 10,2 po, Wi-Fi, 64 Go	329 \$
ACCX-PRT-1	Imprimante d'étiquettes Brother, QL-820NWB	249 \$
ACCX-TBL-STD-1	Support pour tablette Stouchi	39 \$

Premiers pas

Verkada Workplace permet de gérer facilement les visiteurs et les colis sur un seul et même tableau de bord.

Rendez-vous sur verkada.com/workplace pour démarrer un essai gratuit de 30 jours aujourd'hui, ou contactez-nous à l'adresse sales@verkada.com pour obtenir de plus amples informations.